

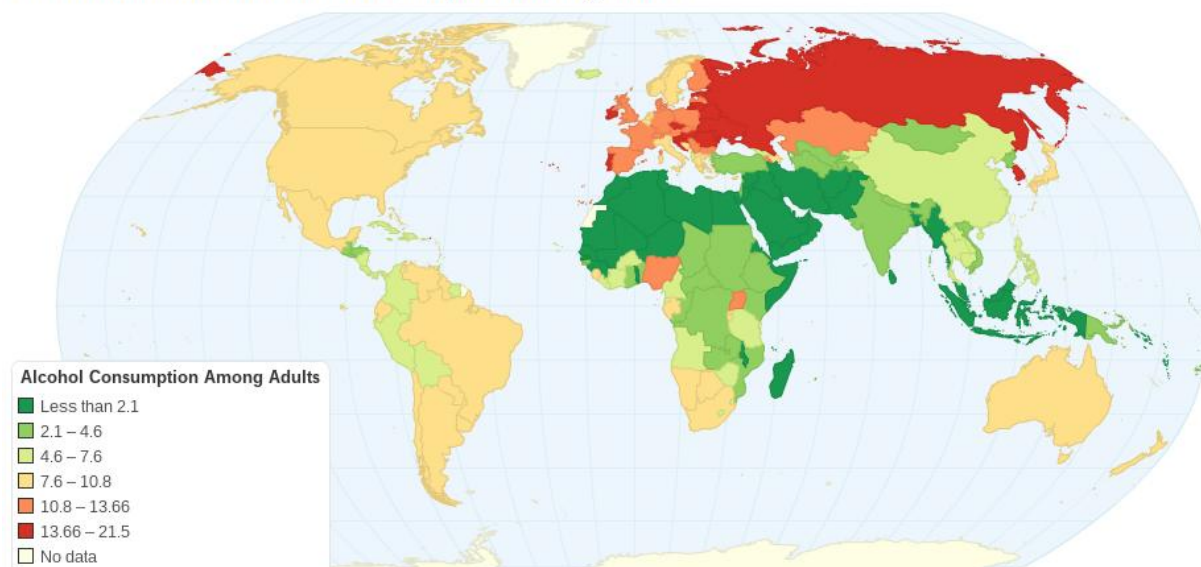
3 Φεβρουαρίου 2014

Η χαρτογράφηση της κατανάλωσης αλκοολούχων ποτών ανά την υφήλιο

Η κατανάλωση αλκοόλ σε όλα τα μέρη του πλανήτη, χάνεται στο παρελθόν αλλά κοινό στοιχείο της κατανάλωσης αποτελεί η χαλάρωση που δημιουργεί στην ανθρώπινη συμπεριφορά και όχι μόνο. Η επιλογή του αλκοολούχου ποτού ποικίλει ανά περιοχή.

Ακολουθεί χάρτης με την κατά κεφαλήν κατανάλωση αλκοόλ για κάθε χώρα. Στην αριστερή γωνία του χάρτη εμφανίζονται περιοχές του πλανήτη όπου οι άνθρωποι πίνουν το περισσότερο αλκοόλ.

Current Worldwide Alcohol Consumption Among Adults



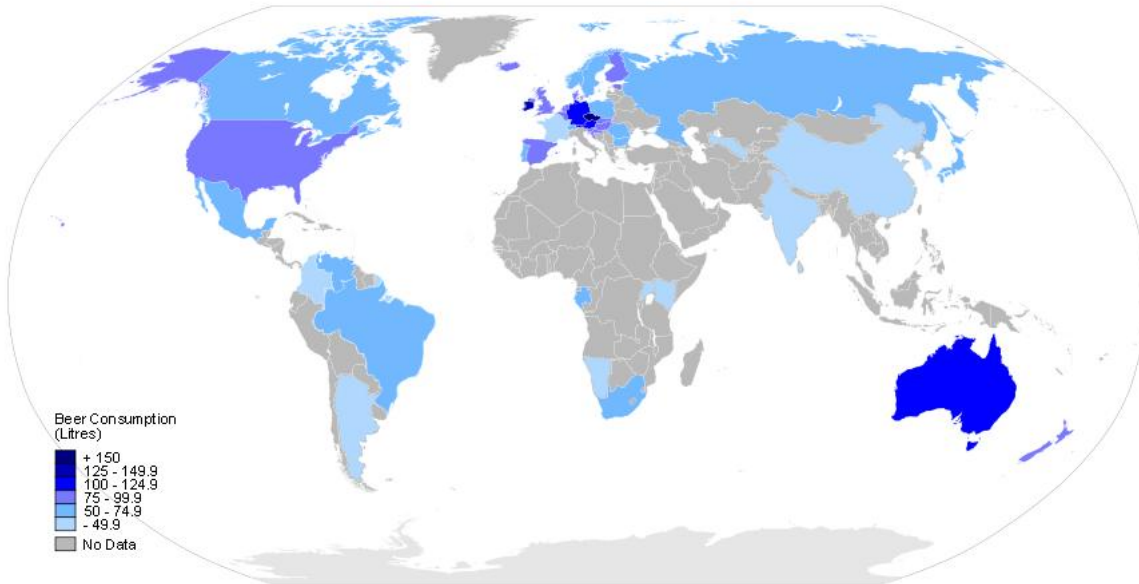
Οι κορυφαιοι καταναλωτές αλκοόλ στην πραγματικότητα βρίσκονται στη Μολδαβία, ανατολικά της Ρουμανίας. Οι Μολδαβοί πίνουν 18 λίτρα αλκοόλ κάθε χρόνο.

Παρά το γεγονός ότι είναι η μεγαλύτερη σε έκταση κόκκινη κηλίδα στο χάρτη, η Ρωσία καταναλώνει πολύ λιγότερο από τη Μολδαβία, την Τσεχική Δημοκρατία και την Ουγγαρία. Συνολικά, φαίνεται ότι η Ευρώπη είναι λάτρης του αλκοόλ, αντίθετα με τη Βόρεια Αφρική και τη Μέση Ανατολή.

Το αλκοόλ καταναλώνεται σε διάφορες μορφές, με κάθε μία από αυτές να μην αγαπιέται

εξίσου από όλο τον κόσμο.

Στην εικόνα που ακολουθεί για παράδειγμα, παρουσιάζονται οι κορυφικοί καταναλωτές μπύρας σε όλο τον κόσμο:



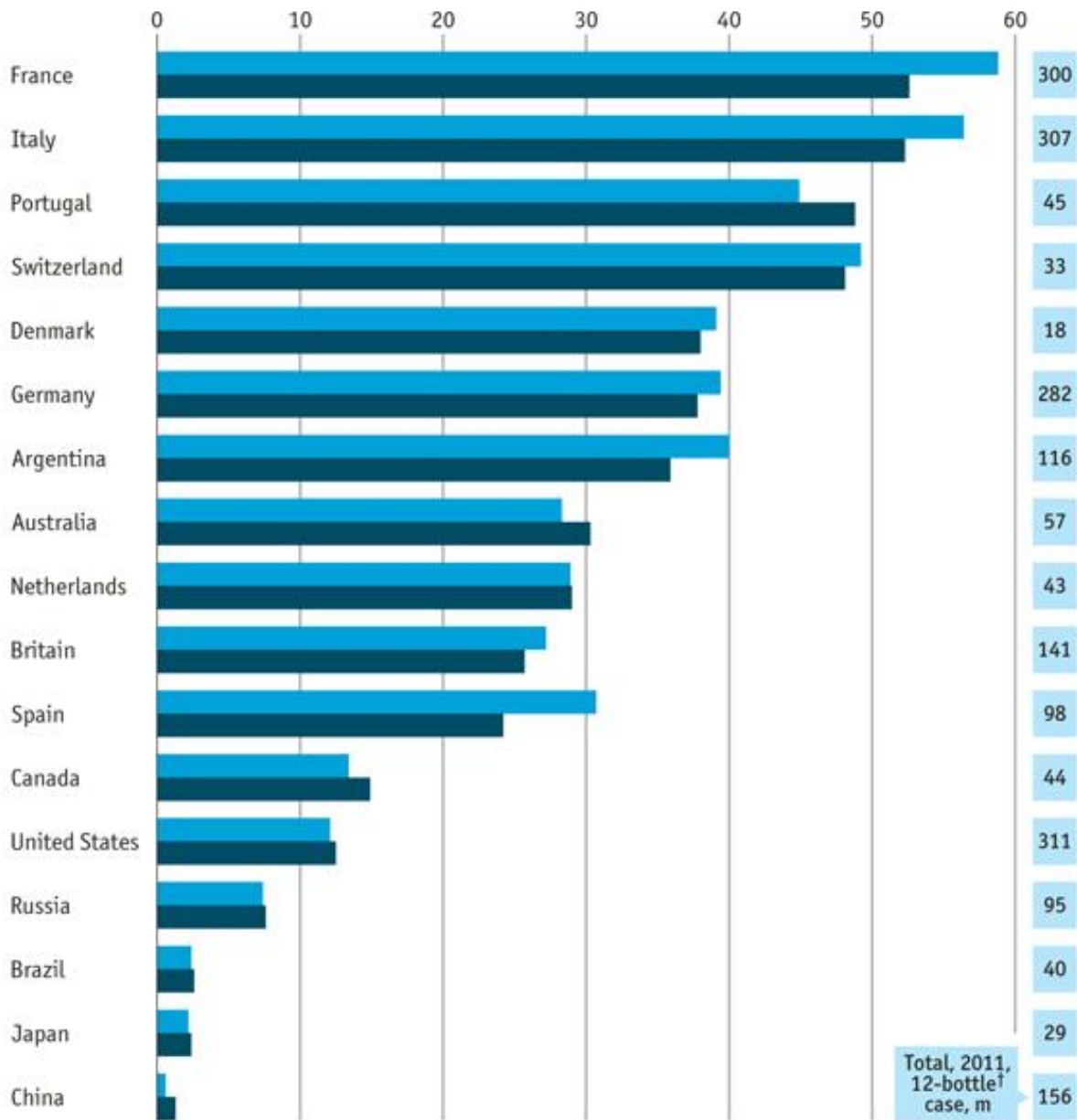
Οι Τσέχοι πίνουν την περισσότερη μπύρα, αν και ίσως τα καλό-διαφημιζόμενα φεστιβάλ μπύρας της Γερμανίας έχουν τραβήξει την προσοχή μακριά από αυτό το γεγονός. Οι Γερμανοί κατατάσσονται δεύτεροι, ακολουθούμενοι στενά από την Αυστρία και την Ιρλανδία.

Εν τω μεταξύ, οι Γάλλοι (μαζί με τους Ιταλούς) έχουν μια διάσημη ερωτική σχέση με την κατανάλωση οίνου:

Wine consumption

Selected countries, still and sparkling, litres per person*

2007 2011

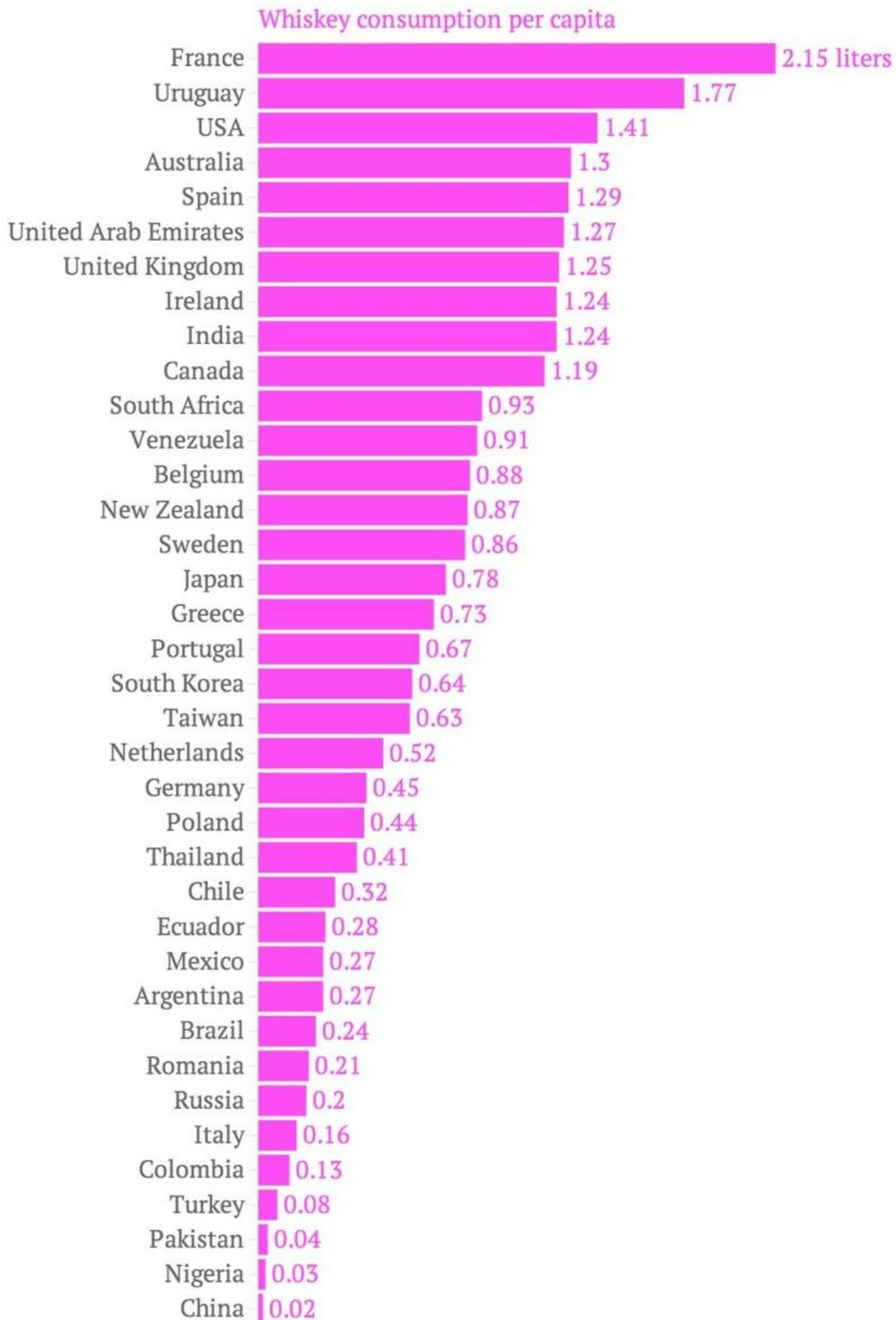


Total, 2011, 12-bottle[†] case, m

Sources: Vinexpo; International Wine & Spirit Research

*Of legal drinking age 1750ml

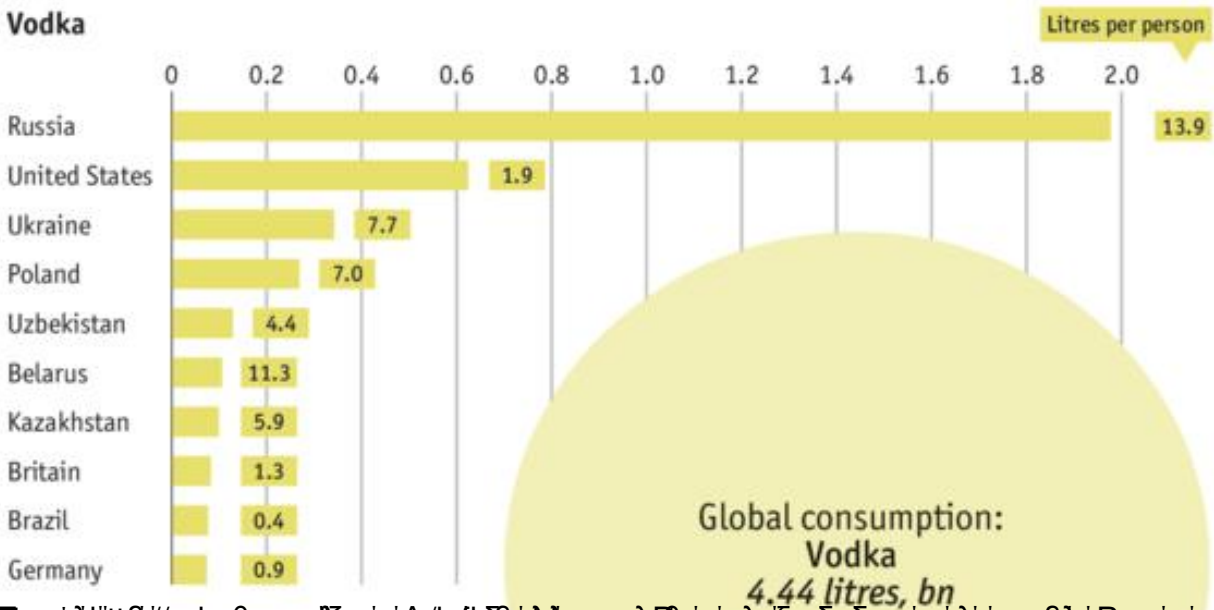
Επιχειρηματικό Πρόγραμμα για την Ελλάδα 2014-2020



Highest consumption of selected spirits

2012, litres, bn

Vodka



Επιπρόσθιμο πηγή: Οργανισμός Οικονομικής Συνεργασίας και Ανάπτυξης (OECD) και Εθνικά Ινστιτούτα για τα Αλκοολούχα Ποτά. Τα στοιχεία είναι σε εκατομμύρια λίτρα ανά άτομο.