



**ΓΕΝΙΚΟ ΠΡΟΞΕΝΕΙΟ ΤΗΣ ΕΛΛΑΔΟΣ ΣΤΟ ΝΤΥΣΣΕΛΝΤΟΡΦ  
GENERALKONSULAT VON GRIECHENLAND IN DÜSSELDORF**

**ΓΡΑΦΕΙΟ ΟΙΚΟΝΟΜΙΚΩΝ & ΕΜΠΟΡΙΚΩΝ ΥΠΟΘΕΣΕΩΝ  
WIRTSCHAFTS- UND HANDELSABTEILUNG**

**ΑΔΙΑΒΑΘΜΗΤΟ -ΚΑΝΟΝΙΚΟ**

Ντύσσελντορφ, 20 Μαρτίου 2012  
ΑΠ Φ.2215 / 197

Προς: ΥΠΕΞ - Β8 Δ/νση

Κοιν.: ΥΠΕΞ

- Διπλ. Γρ. ΥΦΥΠΕΞ κ. Δόλλη
- Γρ. κ. Γ.Γ. ΔΟΣ & ΑΣ
- Β' Γεν. Δ/νση
- Β1 & Β4 Δ/νσεις
- Πρεσβεία Βερολίνου
- Γρ. ΟΕΥ Βερολίνου, Μονάχου
- ΟΠΕ – Δ/νση Τροφίμων Ποτών και Βιολογικών Προϊόντων
- ΣΕΚ, ΣΕΒΕ, ΠΣΕ, ΣΕΒ, ΣΒΒΕ
- ΣΕΒΤ, Incofruit, ΣΕΘ, ΣΕΒΓΑΠ, ΣΕΒΙΤΕΛ, ΕΣΒΙΤΕ, ΠΕΜΕΤΕ, ΠΕΚ, ΕΚΕ
- ΚΕΟΣΟΕ, ΣΕΟ, ΕΔΟΑΟ, ΣΕΑΟΠ

Ε.Δ.: Υπ' όψιν κ. Γεν. Προξένου

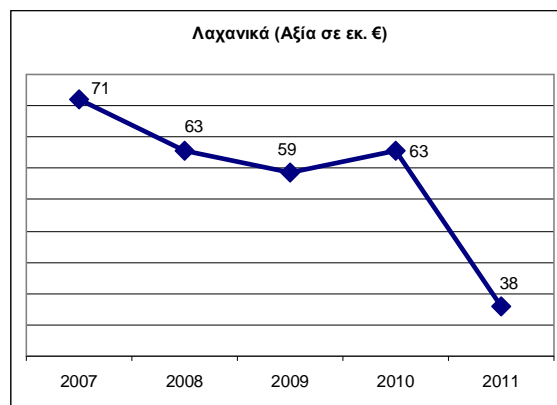
**Θέμα: Εξέλιξη ελληνικών εξαγωγών τροφίμων - ποτών προς Γερμανία το 2011**

Οι ελληνικές εξαγωγές τροφίμων – ποτών προς τη Γερμανία σημείωσαν πτώση κατά 4% το 2011, μειούμενες στα 557 εκ. € με βάση τα προσωρινά στατιστικά στοιχεία της ΕΛ. ΣΤΑΤ.

Καθώς συνολικά οι ελληνικές εξαγωγές προς τη Γερμανία υποχώρησαν το 2011 κατά 2% έναντι του 2010, το μερίδιο των τροφίμων – ποτών επί του συνόλου των εξαγωγών δεν μεταβλήθηκε σημαντικά. Έτσι, και το 2011, περίπου το 1/3 των εξαγωγών μας προς τη Γερμανία αφορούσε τρόφιμα – ποτά.

Ελληνικές εξαγωγές προς Γερμανία							
	2011	2010	2009	2008	2007	2011/2010 %	2011/2007 %
<b>Σύνολο (€)</b>	1.763.485.637	1.798.802.333	1.693.524.377	1.821.302.845	1.980.259.847	-2,0	-10,9%
Τρόφιμα – ποτά (€)	556.778.590	579.311.217	552.823.459	522.742.310	493.365.969	-4,0	12,9%
Μερίδιο τροφίμων - ποτών (%)	31,6%	32,2%	32,6%	28,7%	24,9%		

Η πτώση των εξαγωγών τροφίμων – ποτών το 2011 αφορούσε κυρίως τις κατηγορίες των φρέσκων φρούτων και λαχανικών: για τα **φρούτα** σημειώθηκε μείωση της αξίας των εξαγωγών κατά 15%, ενώ για τα **λαχανικά** κατά 40%. Ένας παράγοντας στον οποίο αποδίδεται η σημαντική αυτή μείωση είναι η εκδήλωση του βακτηρίου e.coli τον Μάιο 2011.



Θετική ήταν η πορεία για τις άλλες κατηγορίες τροφίμων. Αναλυτικά:

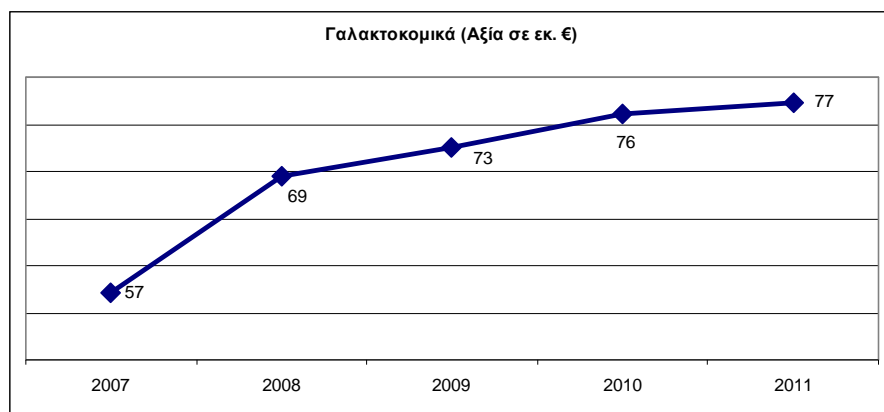
Η σημαντικότερη κατηγορία εξαγωγών τροφίμων, τα **παρασκευάσματα φρούτων και λαχανικών** συνέχισε την ανοδική πορεία της, φθάνοντας τα 160,3 εκ. € Στο διάστημα της πενταετίας 2007/2011, οι εξαγωγές παρασκευασμάτων φρούτων και λαχανικών έχουν αυξηθεί κατά 25% περίπου σε όρους αξίας και κατά 2% σε όρους ποσότητας. Κυριότερα προϊόντα στην κατηγορία αυτή είναι τα ροδάκινα, οι ελιές, οι ντομάτες και διάφορα μείγματα λαχανικών.



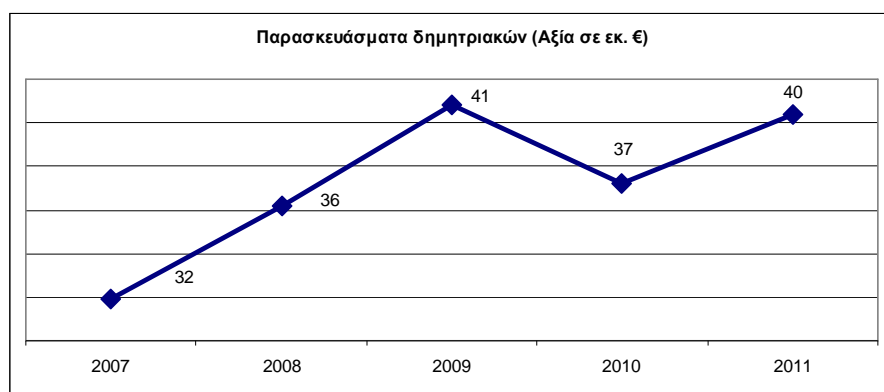
Τα **γαλακτοκομικά προϊόντα** ξεπέρασαν το 2011 τα 77 εκ. € αξία εξαγωγών. Η πορεία των εξαγωγών της κατηγορίας αυτής εμφανίζεται αδιάλειπτα θετική στην πενταετία 2007/2011: +35% αξίας, +6% ποσότητας.

Κυριότερο προϊόν στην κατηγορία αυτή είναι η **φέτα**, οι εξαγωγές της οποίας ξεπέρασαν το 2011 τα 61 εκ. € (+53% αξία, +51% ποσότητα στην πενταετία 2007/2011). Για το φυσικό γιαούρτι με λιπαρά άνω του 6% το 2011 εμφανίζεται να είναι η πρώτη χρονιά κατά την οποία η θετική πορεία των προηγούμενων ετών διακόπηκε, με αποτέλεσμα οι εξαγωγές να περιοριστούν κάτω από τα 3 εκ. € (-21% έναντι του προηγούμενου έτους).

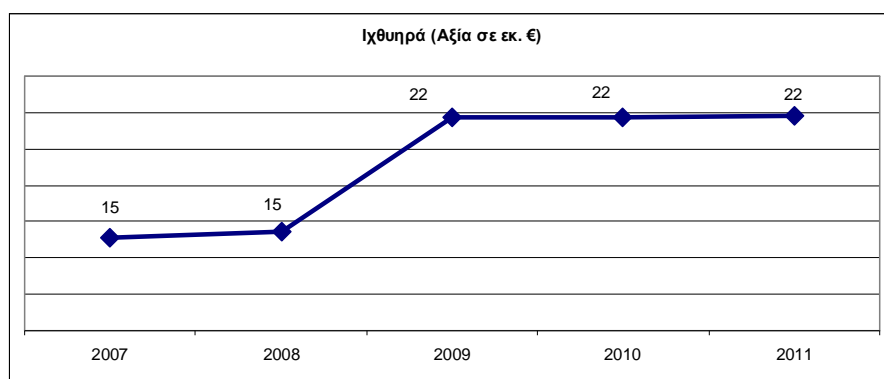
Σημειώνεται ακόμα η σημαντική άνοδος που καταγράφεται για το φυσικό μέλι την τελευταία πενταετία: οι εξαγωγές μελιού αυξήθηκαν κατά 10% το 2011, φθάνοντας τα 1,65 εκ. € έναντι μόλις 0,48 εκ. € το 2007.



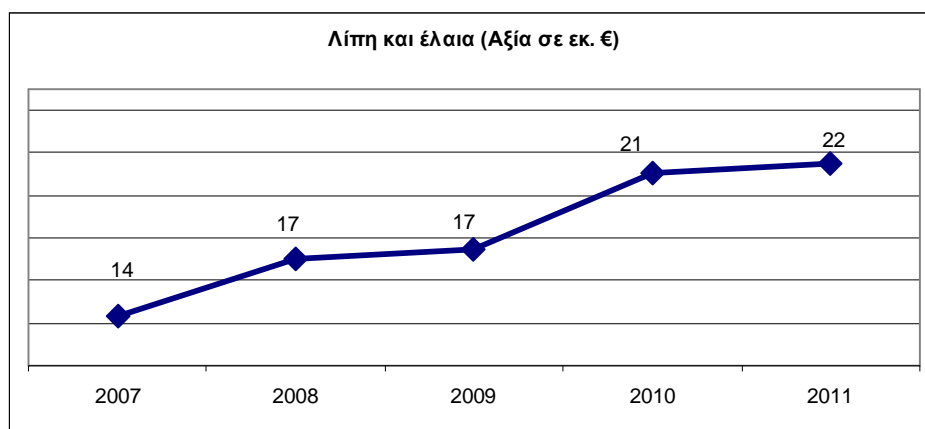
Τα παρασκευάσματα δημητριακών ανέκαμψαν το 2011, ξεπερνώντας τα 40 εκ. € σημειώνοντας αύξηση κατά 8% περίπου έναντι του προηγούμενου έτους. Κυριότερο προϊόν της κατηγορίας αυτής είναι τα μείγματα και ζυμάρια για την παρασκευή προϊόντων αρτοποιίας και ζαχαροπλαστικής με 19 εκ. €



Τα ιχθυηρά σημείωσαν οριακή άνοδο κατά 0,4% έναντι του προηγούμενου έτους, φθάνοντας τα 21,8 εκ. € παρά τη μείωση της ποσότητας κατά 18%. Σημαντικότερα προϊόντα στην κατηγορία αυτή είναι η τσιπούρα (10,4 εκ. € το 2011, +3,4% έναντι του 2010) και το λαβράκι (4,6 εκ. € +15,2%). Αξιοσημείωτη είναι επίσης η μεγάλη άνοδος εξαγωγών φιλέτων ψαριών, που έφθασαν το 2011 τα 1,65 εκ. € έναντι 0,54 εκ. € την προηγούμενη χρονιά.



Οι εξαγωγές ελαιολάδου στο σύνολό τους εμφάνισαν μικρή αύξηση το 2011, κατά 2,2%, φθάνοντας τα 21,5 εκ. € Για το παρθένο ελαιόλαδο, η αύξηση ήταν σημαντικότερη (+7,7% έναντι του 2010, 16,8 εκ. €). Έτσι, συνολικά στην πενταετία 2007/2011, οι εξαγωγές παρθένου ελαιολάδου έφθασαν από τα 6 εκ. € στα 16,8 εκ. € (+182%), ενώ η ποσότητα των εξαγωγών διπλασιάστηκε από τους 2,2 στους 4,4 χιλ. τόννους.



## Ποτά

Στην κατηγορία των ποτών σημειώθηκε το 2011 αύξηση των εξαγωγών κατά 4,6% σε όρους αξίας, ξεπερνώντας τα 56,5 εκ. €

Για το **ούζο** συνεχίστηκε η τάση των προηγούμενων ετών και σημειώθηκε αύξηση κατά 3,4% της αξίας, - φθάνοντας τα 15,1 εκ. €- παρά τη μείωση της ποσότητας κατά 8%.

Για το **κρασί**, καταγράφηκε συνολικά αύξηση των εξαγωγών το 2011, από τα 26,3 εκ. € στα 27,6 εκ. € (+5%). Σχεδόν το 95% της αξίας και το 86% των εξαγωγών μας αφορούσε κρασιά σε δοχεία μέχρι 2 λίτρα (26,1 εκ. € το 2011), ενώ μόλις το 5% της αξίας και το 14% της ποσότητας αφορούσε κρασιά σε δοχεία άνω των 2 λίτρων. Οι εξαγωγές εμφιαλωμένων οίνων αυξήθηκαν το 2011 κατά +4,2%, ενώ οι εξαγωγές κρασιών «χύμα» (σε δοχεία άνω των 2 λίτρων) κατά +48,4%. Βεβαίως, το γεγονός ότι η μεταβολή για τα χύμα είναι μεγαλύτερη από ότι για τα εμφιαλωμένα οφείλεται στο ότι ξεκινούν από πολύ χαμηλή βάση, και όχι σε μεταστροφή των εξαγωγών μας από τα εμφιαλωμένα προς τα χύμα.

Σε ότι αφορά την εξέλιξη των εξαγωγών ανά επιμέρους κατηγορία, αύξηση εμφανίζονται να σημειώσαν οι εξαγωγές ερυθρού οίνου σε όλες τις κατηγορίες (ΠΟΠ, ΠΓΕ, άλλα ποικιλιακά). Για τους λευκούς οίνους καταγράφηκε μείωση των εξαγωγών ΠΟΠ και ΠΓΕ, ενώ αύξηση κατά 32% των άλλων ποικιλιακών.

*Στα συνημμένα 2 αρχεία ακολουθεί ανάλυση των ελληνικών εξαγωγών ανά διμήφια και οκταμήφια δασμολογική κατηγορία για την πενταετία 2007-2011.*

Ο Προϊστάμενος κ.κ.ε.

Αντιγόνη Μαριόλη  
Γραμματέας ΟΕΥ Β΄

Συν.: 2 αρχεία pdf